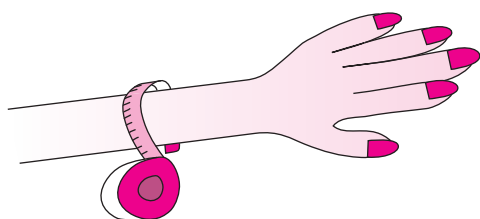




Bracelet en cuir perlé

by Lalouandco.fr


Une envie de manchette en cuir mêlée à la frénésie des bracelets de perles.



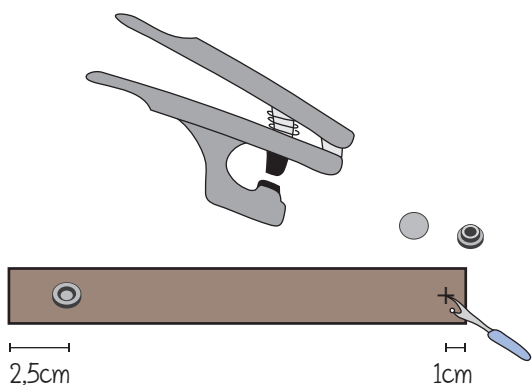
Mesurez le tour de votre poignet.



Tissez un bracelet de perles de la longueur de votre poignet moins 2 cm.



Coupez un morceau de cuir de 2,5 cm de largeur et de la longueur de votre poignet plus 5 cm.



Positionnez vos pressions comme indiqué ci-dessus.



Encollez le dos de votre bracelet de perles avec une colle spéciale pour les bijoux.



Positionnez votre bracelet de perles au milieu de votre bracelet de cuir. C'est terminé !

Mon conseil

Laissez poser un livre toute une nuit sur votre bracelet terminé.